

# 55 55 M



# M55 WOOD

**PROFILO ALLUMINIO,  
IMPIALLACCIATO LEGNO.**

 **paretimilano**



# M55W

TECNOLOGIA BLENDWOOD

Blendwood: la tecnologia dell'alluminio incontra l'emozione del legno, dando vita ad una grande innovazione del settore degli infissi in alluminio. Profilo in alluminio, porta battente vetro e porta pannellata cieca nella stessa impiaccitura in vero legno.

*Blendwood: aluminum technology meets the emotion of wood, giving life to a great innovation in the sector of aluminum frames. Aluminum profile, glass swing door and blind paneled door in the same real wood veneer.*



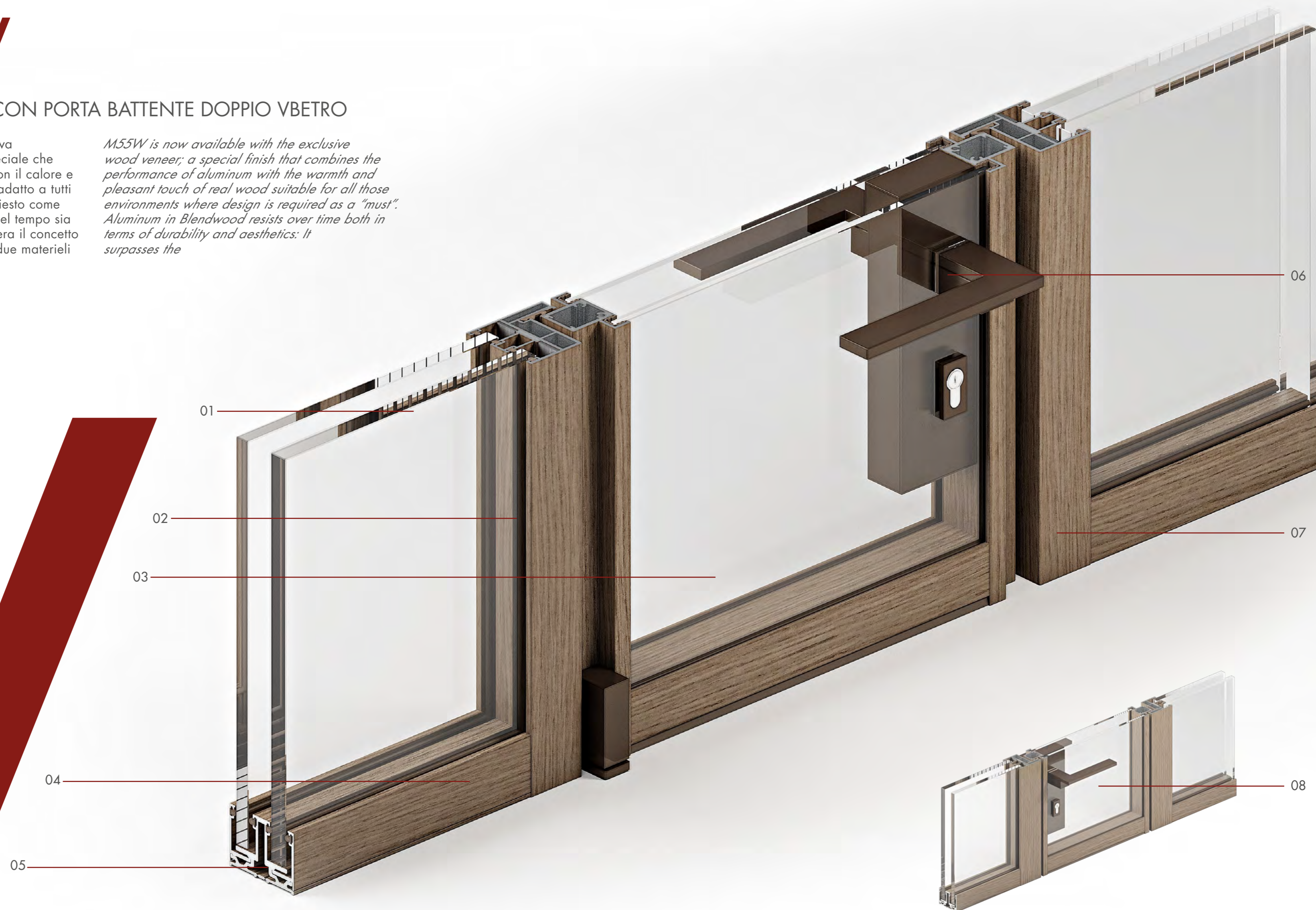


# M55W

## PROFILO DOPPIO VETRO CON PORTA BATTENTE DOPPIO VETRO

M55W si propone da oggi con l'esclusiva impiallaccitura in legno; una finitura speciale che coniuga le performance dell'alluminio con il calore e la piacevolezza al tatto del legno vero adatto a tutti quelli ambienti dove il design viene richiesto come "must". L'alluminio in Blendwood resiste nel tempo sia in termini di durata che di estetica: Supera il concetto di moda perchè formato dall'unione di due materiali nobili come l'alluminio e il legno vero.

*M55W is now available with the exclusive wood veneer; a special finish that combines the performance of aluminum with the warmth and pleasant touch of real wood suitable for all those environments where design is required as a "must". Aluminum in Blendwood resists over time both in terms of durability and aesthetics: It surpasses the*



- 01 Doppio Vetro
- 02 Quaduple guarnizioni
- 03 Battente M55A con doppio vetro ( lato a tirare)
- 04 Profilo M55A
- 05 Sistema di regolazione
- 06 Blocco maniglia in alluminio coordinato eserratura magnetica
- 07 Montante porta battente vetro M55A
- 08 Battente M55A con doppio vetro ( lato a spingere)

- 01 Double glass
- 02 Quadruple gaskets
- 03 Swing door M55A with double glass ( pull side )
- 04 Profile M55A
- 05 Adjustment system
- 06 Handle block in coordinated aluminum with magnetic lock
- 07 M55A glass swing door upright
- 08 Swing door M55A with double glass ( push side )





- 1** M55W con porta in vetro battente impiallacciata legno  
*M55W wood veneered glass door with hinge*
- 2** Porta Battente pannellata impiallacciata legno  
*M55W wood veneered panel door with hinge*
- 3** Particolare porta battente vetro impiallacciata legno  
*Detail of M55W wood veneered glass door with hinge*



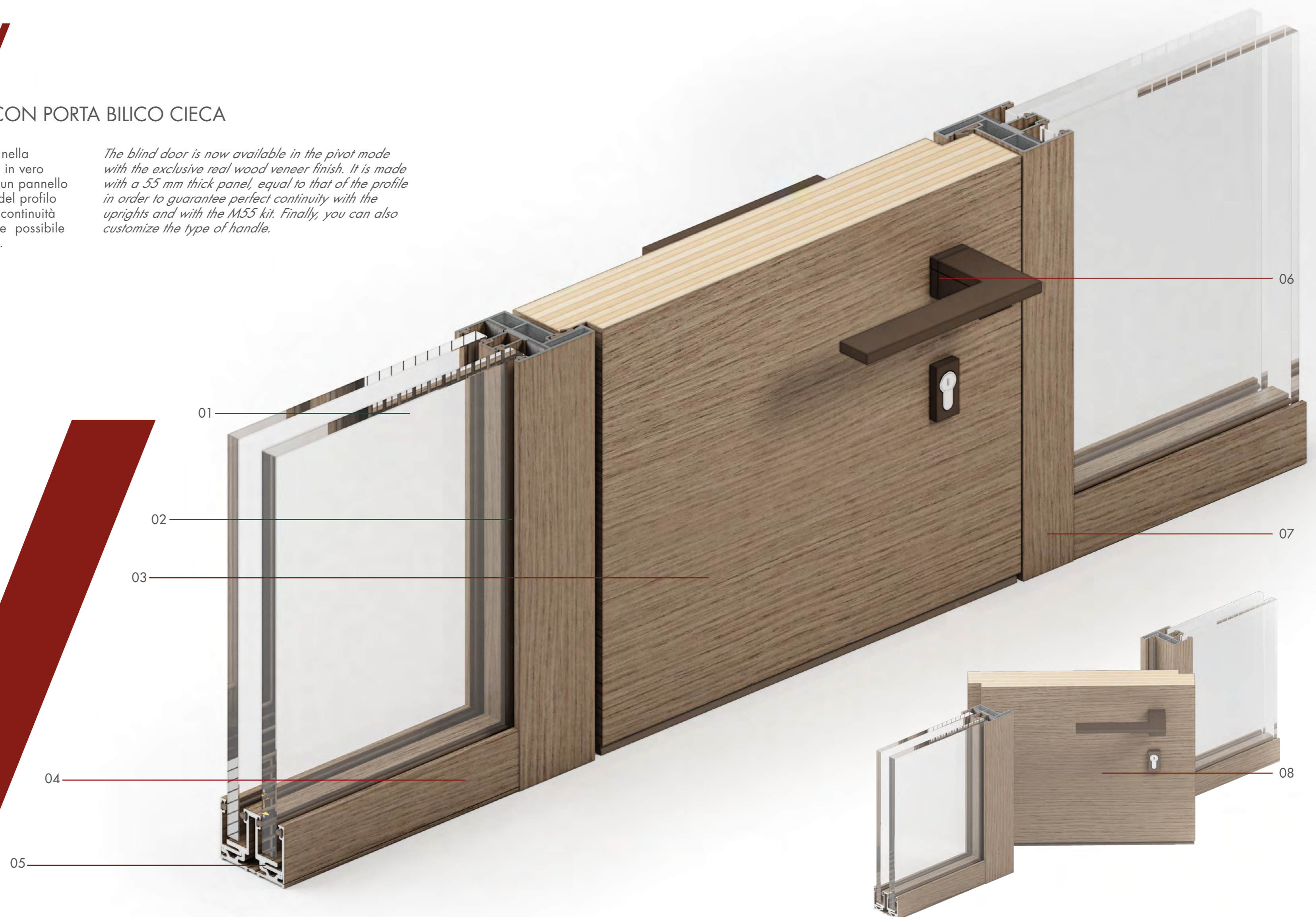


# M55W

## PROFILO DOPPIO VETRO CON PORTA BILICO CIECA

La porta cieca da oggi è disponibile nella modalità a bilico con l'esclusiva finitura in vero legno impiallacciata. È realizzata con un pannello dello spessore di 55 mm, pari a quello del profilo in modo tale da garantire una perfetta continuità con i montanti e con il kit M55. E infine possibile personalizzare anche il tipo di maniglia.

*The blind door is now available in the pivot mode with the exclusive real wood veneer finish. It is made with a 55 mm thick panel, equal to that of the profile in order to guarantee perfect continuity with the uprights and with the M55 kit. Finally, you can also customize the type of handle.*



- 01 Doppio Vetro
- 02 Quaduple guarnizioni
- 03 Battente M55A con doppio vetro ( lato a tirare)
- 04 Profilo M55A
- 05 Sistema di regolazione
- 06 Blocco maniglia in alluminio coordinato eserratura magnetica
- 07 Montante porta battente vetro M55A
- 08 Battente M55A con doppio vetro ( lato a spingere)

- 01 Double glass
- 02 Quadruple gaskets
- 03 Swing door M55A with double glass ( pull side )
- 04 Profile M55A
- 05 Adjustment system
- 06 Handle block in coordinated aluminum with magnetic lock
- 07 M55A glass swing door upright
- 08 Swing door M55A with double glass ( push side )





1

1 Porta pivot pannellata impiallacciata legno con M55W  
2 Pivot door with wood veneered panel M55W



2





**1** M55W con Porta battente impiallacciata legno  
*M55W with wood veneer swing door*

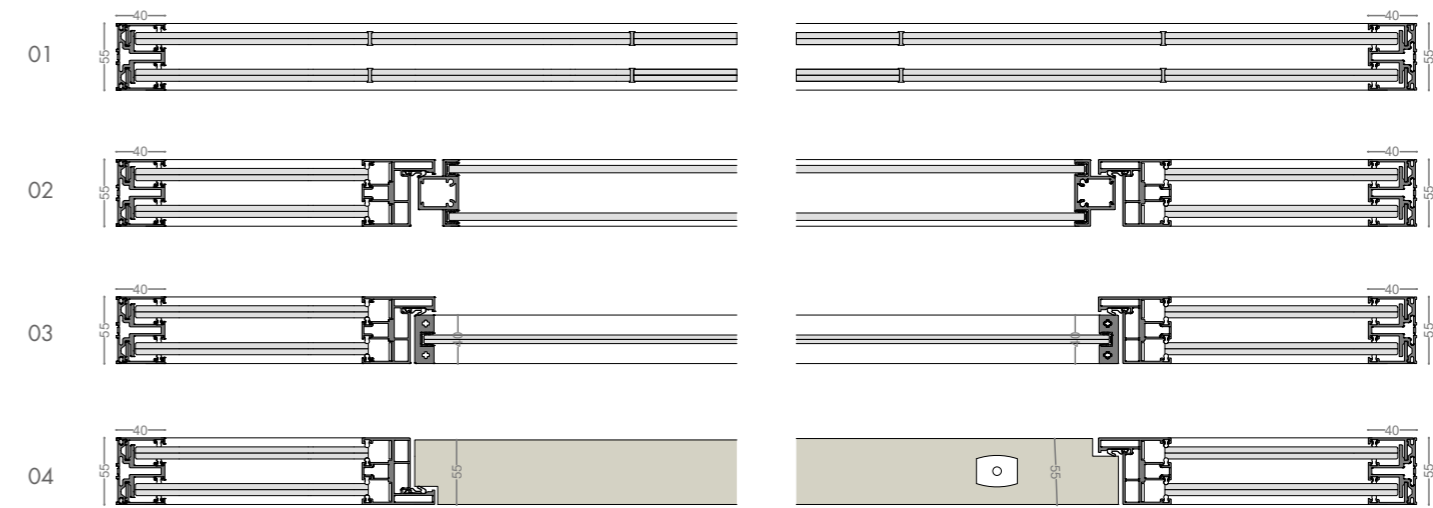




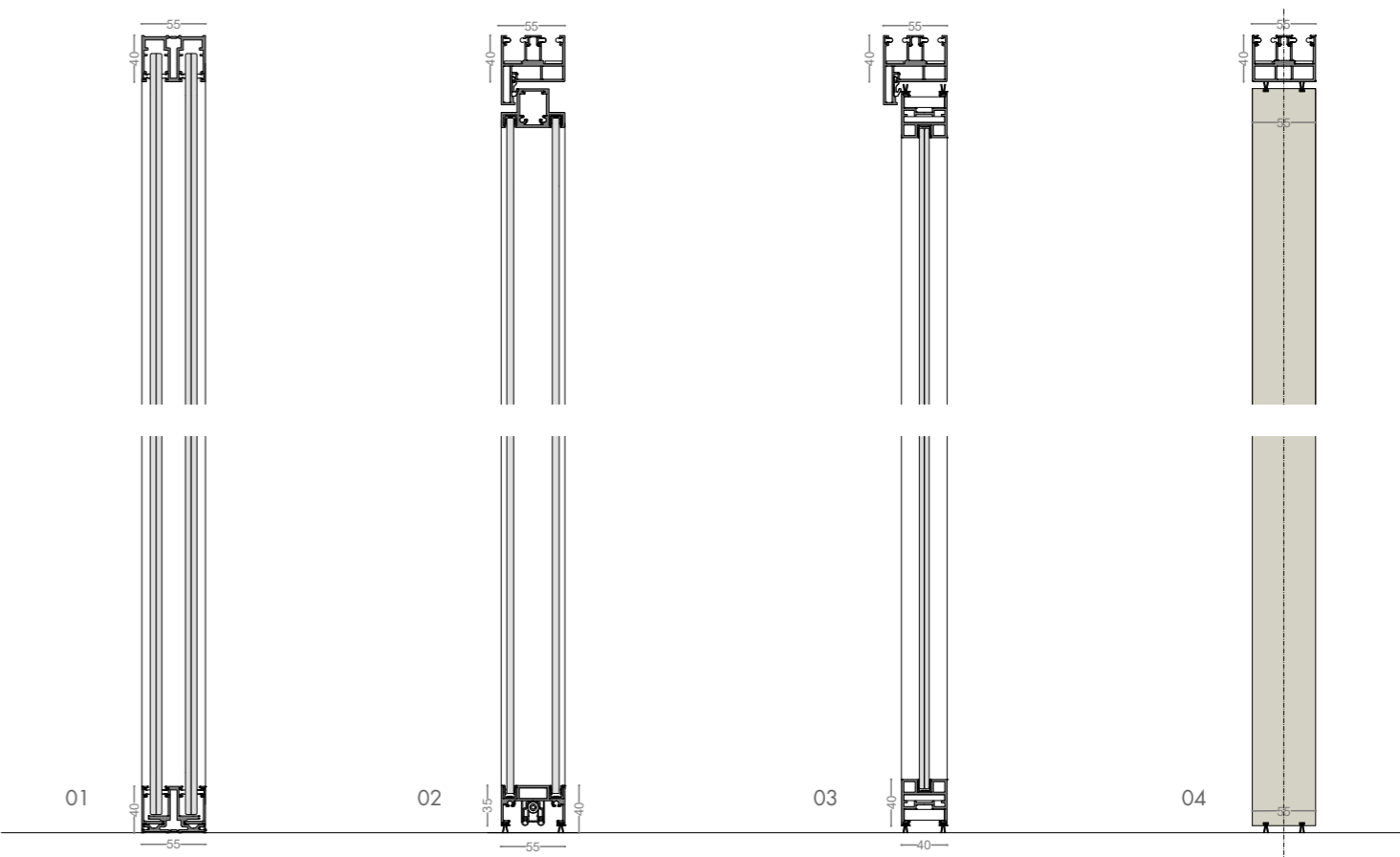
**1** Porta pivot pannellata aperta ipiallacciata legno integrata con profilo M55W

# M55W

## Sezioni orizzontali / horizontal sections




## Sezioni verticali / vertical sections




- 01 Modulo vetro doppio
- 02 Modulo vetro doppio con battente vetro doppio
- 03 Modulo vetro doppio con battente vetro singolo
- 04 Battente in MDF 40 mm impiallacciato o laccato con cerniera pivot

- 01 Double glass module
- 02 Double glass module with double glass door
- 03 Double glass module with single glass door
- 04 MDF 40 mm door (veneered or lacquered) with pivot hinge

## Finiture disponibili per M55W / Finishes available for M55W



Rovere Chiaro



Rovere Scuro





 **paretimilano**

Ponzio S.R.L.  
Via dei Fabbri - Z. I.  
64025 Pineto (TE) Italy  
tel. +39 085-9462196  
info@paretimilano.it  
www.paretimilano.it

**AIUTEK**  
Partner Tecnico

follow us:



Art director: Gabriele Vacca - Stefano Luciani  
- Amedeo Romano  
foto, rendering, location, 2d e 3d, art buyer: Gabriele Vacca  
impaginazione e grafica: [www.zeronove.net](http://www.zeronove.net)  
stampa: Bieffe